



CATALOGUE
ÉDITION 2026



COBAMAT – VOTRE PARTENAIRE CHANTIER EN CORSE

Implantés en Corse, nous accompagnons les professionnels du BTP insulaire avec une gamme complète de matériels et d'équipements : manutention, échafaudage, coffrage, base vie, rayonnage, dispositif d'économie d'énergie et matériaux de construction durables.

Notre approche : aller au-delà du simple négoce en vous apportant de véritables solutions de chantier, des produits sélectionnés auprès des meilleures marques, un conseil de terrain, des financements LOCAM et un accompagnement pour l'obtention des aides CEE et CARSAT. Nous disposons d'un SAV présent partout sur le territoire. COBAMAT met la réactivité, la proximité et la performance à votre service.



SOMMAIRE

• MANUTENTION : Hangcha	5
• LEVAGE : GP Mat / Raimondi	6
• INSTALLATION DE CHANTIER : CNSE	7-8
• ÉCHAFAUDAGE : Altrad & ABC Minet	9
• PETIT MATÉRIEL : Altrad	10
• ENGIN DE CHANTIER : Kato Imer	11
• PETIT MATÉRIEL : Imer	12
• CENTRALES À BÉTON : Imer	13
• COFFRAGE : Cosmos	14
• RAYONNAGE : Mecalux	15
• SIGNALÉTIQUE ET MOBILIER URBAIN : Krômm	16
• MATÉRIAUX DE CONSTRUCTION : Isomat	17
• MATÉRIAUX DE CONSTRUCTION EN TERRE CUITE	18
• SOLUTIONS ÉCONOMIES D'ÉNERGIE	19
• SAV & FLEET	20
• FINANCEMENT	21
• ACCOMPAGNEMENT SUBVENTION	22



DÉCOUVREZ TOUT LE CATALOGUE HANGCHA



TRANSPALETTES

Manutention rapide et sans effort au quotidien. 1,5 à 3 t – lithium chargeur intégré.



CHARIOTS LITHIUM

Électriques nouvelle génération. Recharge rapide, zéro entretien. 1 à 5 t – séries AE, XE, XC2 Pro.



GERBEURS

Mise en rayonnage et picking en allées étroites. 1,2 à 1,5 t – mâts jusqu'à 3,6 m, versions Gel ou Lithium.



CHARIOTS THERMIQUES

Puissance et robustesse pour chantiers et extérieurs intensifs. 1,5 à 40 t – moteurs Cummins ou Kubota Euro 5, versions GPL et tout-terrain.



DÉCOUVREZ TOUT LE
CATALOGUE RAIMONDI



DÉCOUVREZ TOUT LE
CATALOGUE GP MAT



GRUES RAPIDES GPMATIC

Grues automontantes à montage rapide sur 360°. Mise en service très rapide, idéales pour chantiers de maisons individuelles, petits collectifs et rénovations. Flèche jusqu'à 40 m · Hauteur sous crochet jusqu'à 39 m · Repliable et transportable.

Nous proposons aussi des grues tractables avec moins de 3,5 t (GP MATIC 15 RAPIDE)

GRUES À TOUR RAIMONDI

Grues à tour fixes ou télescopables pour chantiers résidentiels, tertiaires et grandes infrastructures. Fabrication italienne Raimondi (depuis 1863). Gamme MRT (topless) · Flèche jusqu'à 78 m · Hauteur sous crochet jusqu'à 53 m · Cabine confort, charges max optimisées en bout de flèche.



MONTE-MATÉRIEL PROFESSIONNELS

Solutions de transport vertical pour approvisionner les étages : matériaux, outillage et personnel accompagnant. Configurations inclinées (toiture/fenêtre) ou verticales sur mât. Conformes normes EN 12158-1 / -2 et NF EN 16719 · Capacités de 200 à 500 kg · Hauteurs jusqu'à 100 m.



BASES VIE MOBILES

Le confort chantier signé CNSE. 1er fabricant français de bases vie mobiles : abris roulants ou fixes équipés vestiaire, réfectoire, sanitaires, chauffage et eau chaude. Conformes au code du Travail et aux normes UE. Versions : mobile (homologuée route), sur berce ou fixe · Capacités 4 à 12 personnes · Fabrication 100% française · Options solaire et autonomie.



BASES DE VIE FIXES

Un poste de travail opérationnel dès l'installation. Bungalows et modules bureau pour chefs de chantier et conducteurs de travaux : espace de réunion, archivage, prises électriques, isolation thermique et phonique. Disponibles en version mobile sur remorque ou modulaire fixe · Surfaces de 6 à 20 m² · Aménagement sur mesure possible.



WC DE CHANTIER

La gamme CNSE MECABI & MINI CABI. Cabines WC autonomes à l'anglaise, conçues pour le chantier intensif. Lave-mains intégré, chasse à recirculation, robustesse à toute épreuve. MECABI : réservoir 200 L, urinoir intégré · MINI CABI : 70 L, format compact (790×990 mm), 90 à 100 utilisations avant vidange · 4 anneaux de levage + passage fourches. Autres modèles disponibles.



UNITÉ MOBILE DE DÉCONTAMINATION



La gamme CNSE UMD – Unités Mobiles de Décontamination. Cabines roulantes 5 sas dédiées aux chantiers amiante et plomb, conformes aux recommandations INRS ED6244. Autonomie en eau et énergie, extracteur d'air performant, châssis galvanisé à chaud et parois sandwich 30 mm. Plusieurs gammes selon PTAC : 1300 kg (compacte, permis B96) · 1800 kg · 2500 kg (permis BE) · autres versions : fixes ou sur berce. Conformes aux normes routières 2007/46/CE, électrique C15-100 et gaz EN 1949. Fabrication 100 % française, personnalisable au bureau d'études CNSE.



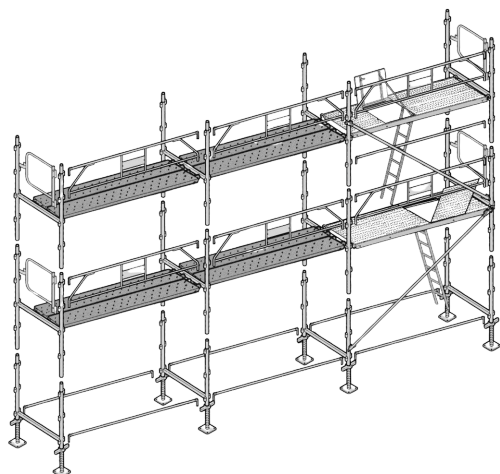
minet
-ECHAFAUDAGE-



DÉCOUVREZ TOUT LE
CATALOGUE ALTRAD



DÉCOUVREZ TOUT LE
CATALOGUE ABC MINET




ÉCHAFAUDAGES DE FAÇADE

Robustesse et conformité pour vos chantiers extérieurs. Échafaudages fixes galvanisés Altrad pour ravalement, peinture et travaux en hauteur. Versions MDS (Montage et Démontage en Sécurité). Gamme AERIS 45 (Ø 45 mm, classe 4 - 300 kg/m²) · Conforme NF EN 12810 / 12811 · Éligible subvention CARSAT régionale.

ÉCHAFAUDAGES MULTIDIRECTIONNELS

Toutes les configurations, toutes les surfaces. Échafaudages à rosaces permettant 8 connexions dans un même plan pour un travail à 360°. Idéal pour formes complexes, monuments historiques, industrie et chantiers atypiques. Manchons soudés haute résistance · Adaptable à tout type de bâtiment · Polyvalent (façade, intérieur, industrie) · Compatible tour escalier et accès.



SOLUTIONS D'ACCÈS - TOURS D'ÉTAIEMENT

Circuler en hauteur, en sécurité. Tours d'escalier modulaires et tours d'étalement, échelles intégrées, plateformes et passerelles pour sécuriser tous les déplacements verticaux sur chantier. Tour escalier modulable par empilement · Échelles 2 m galvanisées · Garde-corps de sécurité intégrés · Conforme au code du travail.



DÉCOUVREZ TOUT LE CATALOGUE ALTRAD



BÉTONNIÈRES

Bétonnières électriques ou thermiques et tractables pour un malaxage fiable au quotidien. Cuves 130 à 450 L · versions Semi-Pro et Pro · gamme Altrad moteur Honda ou Worms.



PLAQUE VIBRANTE

Compactage de sols, graves, sables et enrobés sur tranchées, allées et préparation de dalles. Marche avant ou réversible · poids 60 à 200 kg · force centrifuge jusqu'à 30 kN · moteur Honda · gamme Altrad Belle PCX / PCEL / RPC.



RÈGLE VIBRANTE

Pour surfacer et lisser parfaitement les dalles béton fraîches en un seul passage. Compaction et nivellement simultanés · largeur 2 à 4 m · moteur thermique Honda · gamme Altrad Belle PRO-SCREED.



BROUETTES

Brouettes professionnelles robustes, adaptées à tous les corps de métier. 90 à 110 L · charge jusqu'à 200 kg · roue gonflable ou increvable.



DÉCOUVREZ TOUT LE CATALOGUE KATO IMER



MINI-PELLES ET PELLES KATO IMER

Nos mini-pelles sont compactes et puissantes, parfaites en milieu urbain et accès étroits. Bras long, voie variable et entretien facilité. 900 kg à 8,5 t · gamme HD09 à HD85V5 · moteurs Yanmar/Kubota · ligne BRH · phare LED · cabine ou canopy. Pelles disponibles de 8 à 25 t.

POMPE À CHAPE

Pompe pneumatique pour le transport et le coulage des chapes traditionnelles sur longue distance, en horizontal comme en vertical. Gamme IMER MOVER · transport jusqu'à 60-80 m horizontal et 30 m vertical · compresseur intégré · versions électrique ou thermique · tractable et montage rapide sur chantier.



MINI TRANSPORTEUR

Transport et évacuation de gravats, terre, béton ou chape là où la brouette ne passe pas. Gamme CARRY · versions électrique ou thermique · capacités selon modèle · tout-terrain.





DÉCOUVREZ TOUT LE CATALOGUE IMER



GROUPES ÉLECTROGÈNES

L'énergie autonome partout où le réseau ne suit pas. 2 à 25 kVA · mono et triphasé · châssis chantier antichoc.



TREUIL

Treuil électrique de chantier pour le levage rapide de matériaux et outillage sur échafaudage, étages ou toiture. Gamme IMER ES · capacités 150 à 500 kg · alimentation 230 V monophasée · commande filaire · fixation murale ou sur échafaudage · câble jusqu'à 25-40 m.



VIBREURS IMER

Pour un béton dense et homogène : aiguilles vibrantes et convertisseurs haute fréquence. Aiguilles électriques VT (Ø 38-70 mm) · pneumatiques APN (Ø 40-80 mm) · convertisseur statique CS 1000 · ensemble portatif EPVI.



TALOCHES MÉCANIQUES

Surfaçage et lissage des chapes et dalles béton pour une finition parfaite. Hélicoptères à béton, talochesuses PFM (avec ou sans injection d'eau) et règles vibrantes · gamme Lissage Imer.



CENTRALES COMPACTES

Centrales de chantier électriques, compactes et entièrement autonomes. Fonctionnement en continu, pilotage automatisé via le système HPS 2100-V (écran tactile). Adaptées aux chantiers de toutes tailles et à la préfabrication. Modèle Btk 1008 : tambour horizontal ou rayon raclant · cuve 1500 L · production jusqu'à ~25 m³/h · silo ciment 50 t · automatisme écran tactile.



CENTRALES MOBILES

Conçues pour être déplacées de chantier en chantier : montage rapide, alimentation par chaîne de godets puisant les agrégats au sol (stock tampon jusqu'à 300 m³). Idéales pour productions sur site isolé ou en zone difficile. Modèle Btk 1500E : centrale à rayon raclant · production 16-18 m³/h · double pesée granulats/ciment · autonomie totale sur chantier.



DÉCOUVREZ TOUT LE CATALOGUE COSMOS

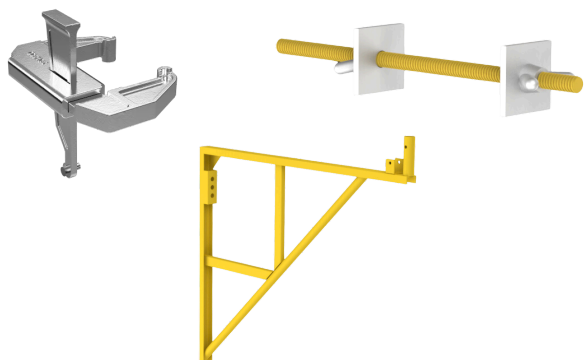

COFFRAGE MANUPORTABLE – COSMOS ALU RENFORCÉ



La solution légère par excellence : pose rapide, sans moyen de levage. Alliage aluminium 35 à 40 % plus résistant, utilisation verticale, horizontale ou en redan. Poids 21,5 kg/m² · pression 6 T/m² · 10 largeurs (200 à 1000 mm) × 4 hauteurs · assemblage pince à clavette · compatible profil 100 mm.


BANCHES – COSMOS ÉLITE MÉTAL ÉVO3

Banche tout métal modulaire pour une haute qualité de parement (voiles architectoniques et bruts de décoffrage). Rapidité et sécurité réunies. Face coffrante tôle acier 5 mm laser · pression 10 T/m² · garde-corps déployable + passerelle intégrés · vérins de pied 600 mm · personnalisable peinture + logo.



ACCESSOIRES

Toute la quincaillerie pour assembler, aligner et sécuriser vos coffrages en toute simplicité. Pincés à clavette / crémaillère · serrages d'alignement et d'angle · réglettes d'about · consoles de service · crochets de levage (jusqu'à 5 panneaux) · étais tirant-poussant.

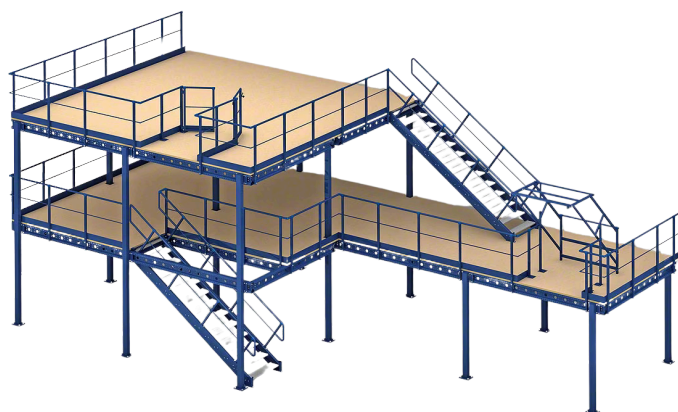


RACKS À PALETTES MECALUX

Rayonnages robustes pour le stockage de charges palettisées, du stockage sélectif au compact (drive-in). Versions conventionnel, drive-in, dynamique · accès direct ou haute densité · sur mesure selon palettes et chariots utilisés.

RAYONNAGE INDUSTRIEL

Solutions pour charges légères, moyennes et lourdes : picking manuel, pièces détachées, archives, stockage atelier. Tablettes réglables · montage sans boulons · capacités et hauteurs modulables · idéal magasins et réserves.



PLATEFORMES / MEZZANINES

Doublez votre surface de stockage en exploitant la hauteur, sans travaux de gros œuvre. Mezzanines industrielles autoportantes · 1 ou plusieurs niveaux · escaliers et garde-corps intégrés · sur mesure.



BARRIÈRE DE CHANTIER



Panneaux grillagés mobiles pour sécuriser et délimiter vos chantiers en toute simplicité. Acier galvanisé · format standard 3,5 × 2 m · plots béton ou polyéthylène · colliers de fixation anti-vol · stockage et transport sur palette.

SIGNALÉTIQUE

Tout le balisage temporaire pour sécuriser vos zones de travaux et le cheminement piéton/véhicules. Cônes K5a · piquets K5b · panneaux temporaires AK · rubalise et chaînes · marquage au sol · conforme à la réglementation routière en vigueur.



MOBILIER URBAIN

Équipements pour aménager et sécuriser les espaces publics et abords de chantier. Garder-corps croix de Saint-André · potelets · bancs et corbeilles · acier thermolaqué résistant aux intempéries · finitions et coloris personnalisables · conforme PMR.





ÉTANCHÉITÉ

L'une des plus larges gammes d'étanchéité du marché, adaptée à chaque support : toiture, toiture-terrasse, sous-sol, piscine, cuve d'eau potable (homologuée ACS), salles d'eau et balcons. Membranes liquides, cimentaires ou polyuréthane selon usage.



PEINTURES INTÉRIEUR ET EXTÉRIEUR

Gamme complète de peintures professionnelles de haute qualité pour tous supports. Gamme COLOR (émulsion mate intérieure) · Gamme ACRYL et SILICON (façades extérieures) · finitions décoratives et primaires d'accrochage · forte tenue dans le temps, certifiés Ecolabel européen.




REVÊTEMENT DE SOL COMPOSITE

Sols époxy et polyuréthane pour locaux industriels et agroalimentaires à forte résistance chimique et mécanique.



ITE

Système complet d'isolation des façades par l'extérieur, éligible aux aides. Colle + isolant + treillis + enduit MARMOCRYL · certifié EN 998-1.



ADJUVANTS BÉTON

Additifs pour fluidifier, étanchéfier et renforcer béton et mortier. Plastifiant PLASTIPROOF · superplastifiant REOTOL · fibres.



MATÉRIAUX DE CONSTRUCTION EN TERRE CUITE


ENTREVOUS TERRE CUITE

Entrevous en terre cuite, finition « pierre vieillie », à poser sur poutrelles ou IPN. Esthétique incomparable pour plafonds apparents et planchers traditionnels – matériau noble et durable.




ENTREVOUS TERRE CUITE

Même produit, finition « rose vieilli » aux tons chaleureux méditerranéens. Idéal en mariage avec poutres bois, restaurations de bâtisses anciennes et constructions neuves de caractère.



TOMETTE ARTISANALE

Tomette terre cuite 20 × 20 cm faite main, pour sols intérieurs et terrasses. Matériau durable et esthétique intemporelle, parfait en rénovation de bâti corse comme en construction neuve.



TUILES CANAL ET TUILES MÉCANIQUES

Tuiles en terre cuite traditionnelles pour toitures méditerranéennes. Tuile canal pour le style traditionnel et la restauration du patrimoine · tuile mécanique pour une pose rapide et une étanchéité optimisée.



BLOCS POUR ÉLÉVATION DE MUR

Blocs terre cuite alvéolés pour murs porteurs et cloisons, disponibles en toutes épaisseurs. Excellentes performances thermiques et acoustiques, matériau sain et recyclable, pose traditionnelle au mortier.





DÉSTRATIFICATEURS D'AIR

Récupèrent l'air chaud accumulé en hauteur pour le rabattre au sol : jusqu'à 20-30 % d'économie de chauffage. Pour entrepôts, ateliers, grands volumes · installation rapide en plafond · éligible CEE (fiche BAT-TH-116).



CUVE EAU POTABLE MOBILE

Citernes souples homologuées eau potable (ACS) pour stocker les excédents d'hiver et anticiper les pénuries d'été. Capacités 30 à 200 m³ · Vente ou location 1 à 5 ans · Posées et raccordées par nos équipes.



OPTIMISATION CHAMBRES FROIDES

Améliore l'isolation et la régulation : portes rapides, rideaux à lanières, sondes, éclairage LED. Moins de pertes frigorifiques, moins de consommation · plusieurs opérations éligibles CEE.



PHOTOVOLTAÏQUE

Production d'électricité solaire en autoconsommation pour réduire la facture énergétique du bâtiment. Toiture ou ombrière · autoconsommation avec ou sans revente · prime à l'autoconsommation + tarif de rachat.



SAV & FLEET

Votre matériel toujours opérationnel, partout en Corse.

Une machine immobilisée, c'est un chantier qui s'arrête et de l'argent perdu. COBAMAT déploie un service après-vente local et propose des contrats Fleet qui intègrent l'entretien et la réparation directement dans le coût d'usage de votre équipement – pour ne plus jamais subir un imprévu mécanique.

Notre SAV :

Techniciens qualifiés intervenant sur l'ensemble du territoire corse, du Cap Corse à Porto-Vecchio. Stock permanent de pièces détachées sur l'île (Hangcha, Kato Imer, Imer, Altrad...) pour éviter les délais d'attente continentaux. Diagnostic, devis et planification d'intervention en 72 h ouvrées maximum.

Les contrats Fleet COBAMAT :

L'achat d'une machine intègre directement la maintenance préventive, les pièces d'usure et la garantie panne. Vous payez un loyer ou un forfait mensuel tout-inclus – visites périodiques, remplacement des consommables, dépannage et pièces. Idéal pour les chariots élévateurs, mini-pelles et équipements lourds en usage intensif mais pas que.

3 bonnes raisons de passer par COBAMAT :

Un SAV local qui connaît vos contraintes terrain et intervient rapidement. Un coût d'exploitation prévisible et maîtrisé sur toute la durée du contrat. Un seul interlocuteur pour la vente, le financement et la maintenance.

Comment ça marche ?

Vous nous indiquez votre besoin et nous établissons un devis sur mesure avec niveau de service adapté. À la livraison, votre machine est inscrite au planning d'entretien automatique pour les fleet. Vous nous appelez en cas de panne, on s'occupe du reste.



FINANCEMENT

Investir sans grever votre trésorerie.

Acheter du matériel BTP représente un investissement lourd. Grâce à nos partenariats financiers, COBAMAT propose des solutions de financement adaptées à chaque profil d'entreprise – du jeune artisan en création au groupe BTP confirmé – pour préserver votre BFR tout en équipant vos chantiers.

Nos solutions de financement :

Crédit-bail LOCAM sur l'ensemble du catalogue : loyers fixes mensuels, durée 12 à 84 mois, option d'achat finale à valeur résiduelle réduite. Location longue durée (LLD) sans option d'achat, idéale pour les équipements à renouvellement régulier. LOA (location avec option d'achat) pour combiner souplesse et propriété. Étude de financement gratuite et réponse sous 48 h pour les dossiers standards.

3 bonnes raisons de passer par COBAMAT :

Un seul interlocuteur pour le matériel, le financement et le SAV – vous gagnez du temps. Un dossier simplifié géré par nos soins : un bilan, un KBIS, deux justificatifs et c'est parti. Un financement combinable avec les aides CARSAT et les CEE pour optimiser le coût final de l'investissement.

Comment ça marche ?

Vous choisissez votre matériel avec nous. Nous transmettons votre dossier à notre partenaire financier (LOCAM ou équivalent) avec une recommandation. Vous recevez une offre de financement personnalisée, signez en ligne, et nous livrons le matériel. Premier loyer prélevé après mise en service.



ACCOMPAGNEMENT ET SUBVENTION

Faites financer une partie de votre matériel par les dispositifs publics.

Plusieurs organismes – CARSAT, CEE (Certificats d'Économies d'Énergie), aides régionales – subventionnent l'achat d'équipements qui réduisent les risques professionnels ou améliorent la performance énergétique. COBAMAT identifie les aides mobilisables sur votre projet et vous accompagne du diagnostic à la perception de la subvention.

Des subventions concrètes sur nos gammes :

CARSAT : jusqu'à 70 % du HT plafonné à 100 000 € sur les échafaudages MDS, les équipements de manutention limitant le port de charges, les solutions de réduction de poussières et les accès sécurisés en hauteur. CEE : prime sur les déstratificateurs d'air, l'optimisation des chambres froides, la HP flottante et tous les équipements éligibles à l'efficacité énergétique. Aides Corse : dispositifs régionaux complémentaires selon le profil de l'entreprise comme le crédit d'impôt investissement corse de 30 % sur le montant hors taxes de vos investissements.

3 bonnes raisons de passer par COBAMAT :

Nous vérifions l'éligibilité réelle de chaque matériel auprès des organismes avant tout engagement – pas de promesse en l'air. Nous combinons aide + financement LOCAM pour étaler le reste à charge. Notre réseau SAV couvre toute la Corse pour la maintenance long terme de votre équipement subventionné.

Comment ça marche ?

Vous nous décrivez votre besoin. Nous identifions le matériel éligible et le taux applicable. Nous montons le dossier avec vous, la réservation des fonds est validée sur net-entreprises.fr avant la commande. Une fois le matériel livré et installé, vous percevez la subvention directement sur votre compte.



Notre site internet



contact@cobamat.com



04 95 61 51 42